


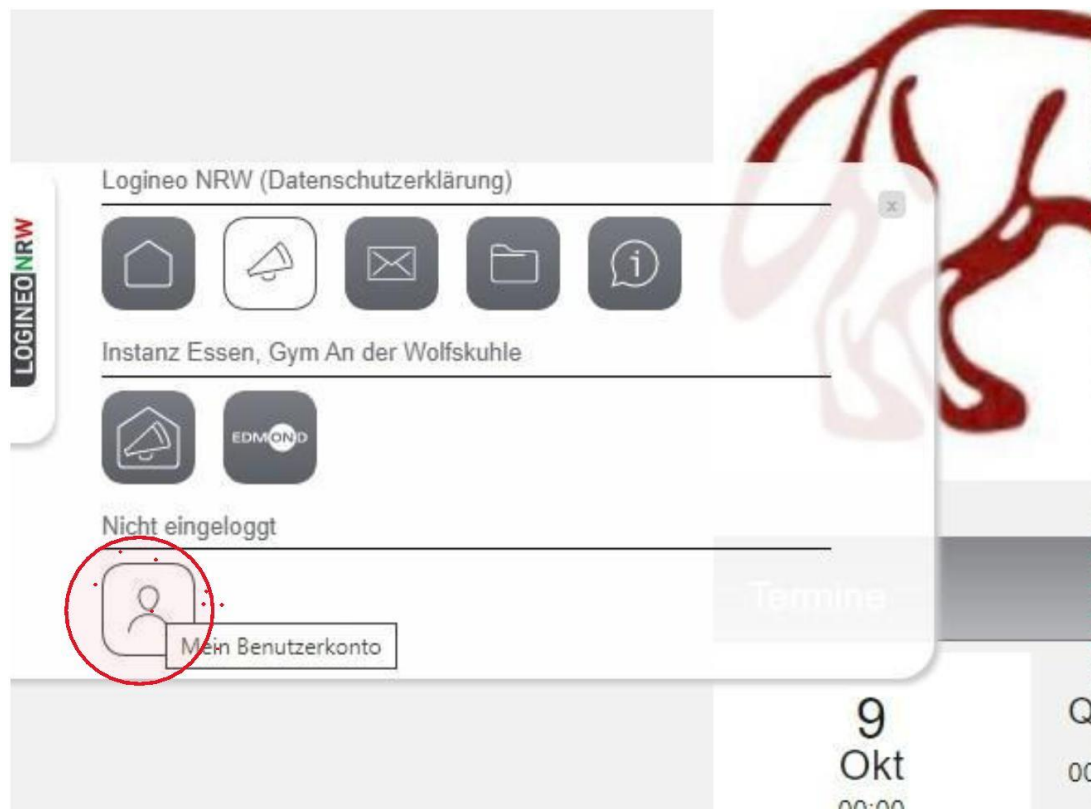
Einrichten des Kennworts für Logineo E-Mail

Startseite und Login

Öffne Firefox oder Chrome und gib die Adresse unserer Logineo Instanz <https://164902.nrw.schule> in die Browser Zeile ein.



Um zum Login zu gelangen, muss man an der Seitenleiste links, das Logineo NRW Symbol anklicken und dann auf den unteren Button „Mein Benutzerkonto“ klicken.



Die Benutzerkennung setzt sich immer aus Vor- und Nachnamen zusammen. Sonderzeichen und Leerzeichen werden dabei ggf. weggelassen. Umlaute durch zwei Buchstaben ersetzt.

Die Kennung lautet dann immer

vorname.nachname@gymnasium-wolfskule.nrw.schule .

Diese Kennung ist gleich der Mailadresse.

LOGINEONRW
SCHULE ONLINE

Anmeldung

Bitte melden Sie sich für den Dienst **Mein Konto/Benutzerverwaltung** mit Ihrer LOGINEO-Benutzerkennung an.

Benutzerkennung (E-Mail-Adresse):

Kennwort:

ANMELDEN

Bestätige deine Eingabe mit Enter. Hast du dich noch nie bei Logineo E-Mail angemeldet, erscheint folgendes Fenster.

LOGINEONRW
SCHULE ONLINE

Nutzungsbedingungen und Datenschutzerklärung

Die [Nutzungsbedingungen](#) beschreiben den Rahmen für die Nutzung von LOGINEO NRW.

Die [Datenschutzerklärung](#) liefert Informationen darüber, wer für die Datenverarbeitung verantwortlich ist und welche Daten zu welchen Zwecken wie lange in LOGINEO NRW verarbeitet werden. Dort sind auch die Rechte der Betroffenen beschrieben.

Einwilligung in die Verarbeitung freiwillig bereitgestellter Daten

In LOGINEO NRW werden in Verantwortung der Schule oder des Zentrums für schulpraktische Lehrerausbildung (ZfSL) Daten verarbeitet, die zur Erfüllung des ihnen übertragenen Bildungsauftrags dienen. Diese Datenverarbeitungen erfolgen auf Basis gesetzlicher Regelungen. Einzelheiten dazu finden Sie in der [Datenschutzerklärung](#).

Nach Aktivierung des Nutzerkontos können Sie als zugangsberechtigte Person allerdings zusätzliche Daten in LOGINEO NRW einstellen, die über diejenigen Daten hinausgehen, deren Verarbeitung den Schulen bzw. den ZfSL bereits gesetzlich erlaubt ist.

Beispiele für diese freiwilligen „Nutzungsdaten“ sind Fotos oder andere Daten mit Personenbezug in Dokumenten und Dateien, von Ihnen eingestellte Inhalte in E-Mail-Kommunikationen oder eigene Forenbeiträge im Netzwerk.

Für die Verarbeitung dieser freiwillig bereitgestellten Nutzungsdaten ist Ihre Einwilligung als Nutzerin bzw. als Nutzer erforderlich. Bei Personen unter 16 Jahren bedarf es der Einwilligung der Erziehungsberechtigten.

Die Einwilligung wie auch die Anerkennung der Nutzungsbedingungen kann jederzeit mit Wirkung für die Zukunft widerrufen werden.

Das Nutzerkonto wird bei einem Widerruf in den Zustand vor der Aktivierung zurückgesetzt. Das bedeutet, dass alle von Ihnen in „Eigene Dateien“ abgelegten Dokumente und Dateien, das dienstliche bzw. schulische E-Mail-Postfach sowie alle in der Groupware angelegten Kalender und Adressbücher gelöscht werden. Auch bei einem Widerruf können diejenigen Daten weiterhin verarbeitet werden, deren Verarbeitung gesetzlich erlaubt ist.

Für einen Widerruf wenden sich Betroffene an die Leitung der Schule / des ZfSL oder an den dort zuständigen Administrator von LOGINEO NRW.

[Impressum](#) • [Barrierefreiheit](#) • [Leichte Sprache](#) • [Gebärdensprache](#) • [Datenschutz](#)

Bestätige dann unten auf der Seite diese Felder und aktiviere dein Nutzerkonto.

- ✓ Ich erkenne die [Nutzungsbedingungen](#) an.
- ✓ Ich habe die [Datenschutzerklärung](#) zur Kenntnis genommen.
- ✓ Ich willige in die Verarbeitung der von mir - oder meinem Kind - freiwillig bereitgestellten Nutzungsdaten ein.

NUTZERKONTO AKTIVIEREN

ABBRECHEN

Es erscheint dann folgendes Fenster. Dieses Fenster siehst du direkt, falls du nur dein Kennwort vergessen hat. Hier gibst du dir jetzt dein neues Kennwort, beachte bitte, die Vorgaben für das Kennwort und schreibe das neue Kennwort dann noch einmal unter Bestätigung.

Kennwortänderung erforderlich

Das Kennwort Ihres LOGINEO-Kontos muss geändert werden. Bitte geben Sie ein neues Kennwort ein und bestätigen Sie dieses. Das Kennwort muss mindestens 10 Zeichen lang sein und mindestens einen Kleinbuchstaben, einen Großbuchstaben, eine Ziffer und ein Sonderzeichen enthalten. Außerdem darf das neue Kennwort nicht identisch mit dem alten Kennwort oder dem Safe-Kennwort sein.

Neues Kennwort:

Bestätigung:

WEITER

Klicke dann auf weiter, du hast dich erfolgreich angemeldet.


LOGINEONRW
SCHULE ONLINE

Persönliche Daten


Gruppen

Rechte

Optionen

 Schule
Essen, Gym An der Wolfskuhle


 Externe E-Mail

 Name
nachname

 Kontotyp
Schüler*in

 Vorname
vorname

 Anlegedatum
29.10.2022, 16:54:12

 E-Mail
vorname.nachname@gymnasium-wolfskuhle.nrw.schule
vorname.nachname@164902.nrw.schule

 Letzte Änderung
29.10.2022, 17:08:48

Export

Klicke dann auf die Seitenleiste und dann kannst du die Anwendung „E-Mail“ – den Briefumschlag aufrufen.



Über das Kreuz unten links meldest du dich bei Logineo ab. So kannst du dich immer direkt über den Browser bei Logineo E-Mail anmelden. Deine Mails kannst du aber auch direkt über das Mailprogramm auf deinem iPad abrufen.

